

*Cooperl*

---

# Solutions 2030

Rencontre INAO - 6 Juillet 2023 - Rennes

---





Contexte



# LA RSE, UNE DÉMARCHE QUI SE STRUCTURE

## Labels et certifications mis en place aujourd'hui

### ☒ RSE des “modes de production”



### ☒ RSE des “organisations”



### OBJECTIFS DE DÉVELOPPEMENT DURABLE



### ☒ RSE des “produits”



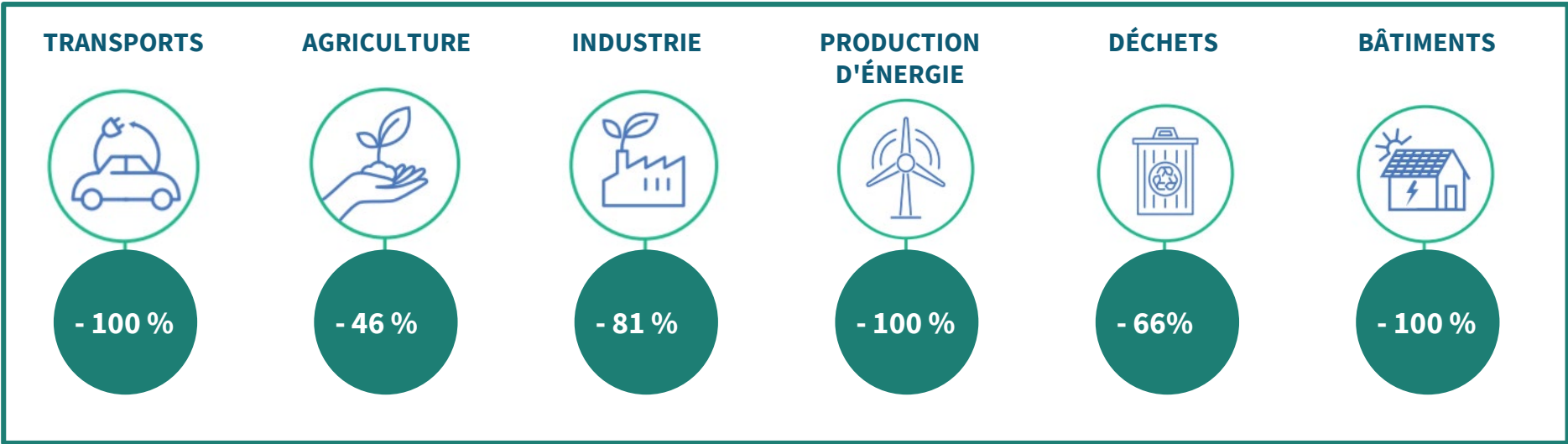


## LES GRANDS ENJEUX RSE

- :: BIEN-ÊTRE ET SANTÉ ANIMALE
- :: NUTRITION ET SANTÉ HUMAINE
- :: GAZ À EFFET DE SERRE (GES)
- :: BIODIVERSITÉ
- :: RESSOURCES CRITIQUES (H<sub>2</sub>O)
- :: ÉROSION DES SOLS
- :: DÉCHETS ET POLLUTIONS


# STRATÉGIE NATIONALE BAS-CARBONE (SNBC)

La feuille de route de la France à 2050 pour réduire ses émissions de GES (par rapport à 2015) - Orientations sectorielles



**Objectif pour Cooperl**  
atteindre la neutralité carbone **dès 2040**





***Un enjeu pour notre coopérative***

*Satisfaire **nos parties prenantes** tout en gardant  
l'impératif économique comme priorité*

DÉMARCHE RSE COOPERL 2030

4 programmes





Solutions 2030 

EXPLOITATIONS AGRICOLES



# PROGRAMME SOLUTIONS 2030 EXPLOITATIONS AGRICOLES

5 axes



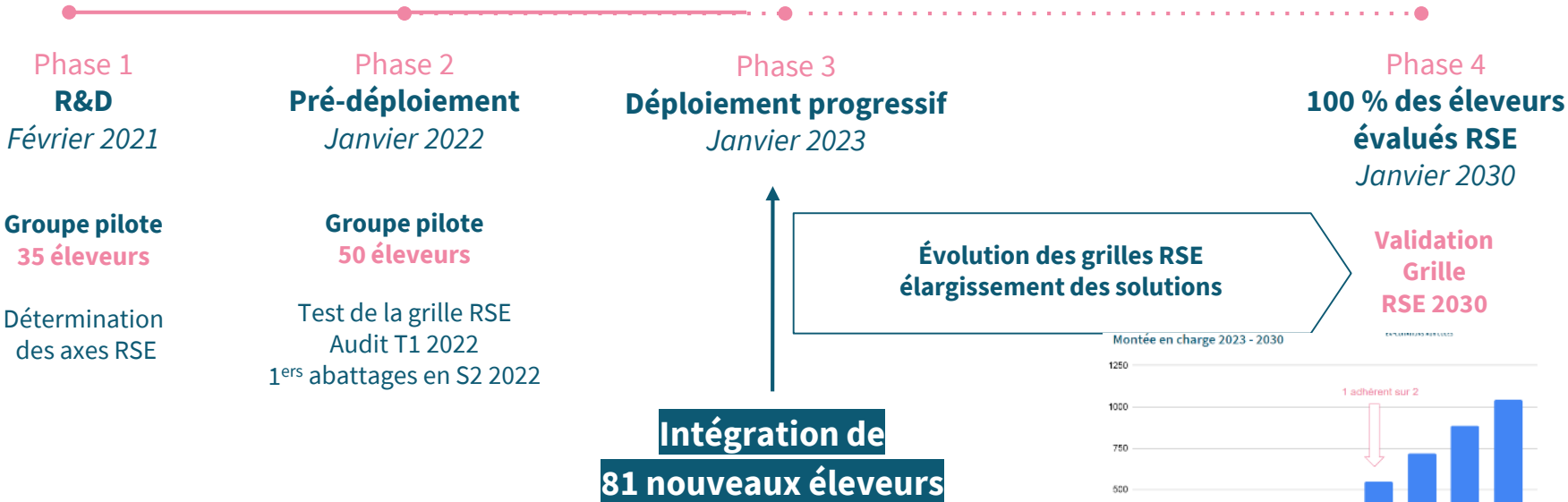
# PROGRAMME RSE EXPLOITATIONS AGRICOLES

## Déploiement 2023 - 2030

# Solutions 2030

EXPLOITATIONS AGRICOLES

Ensemble, nous bâtissons un projet commun



# PROGRAMME RSE EXPLOITATIONS AGRICOLES

5 niveaux et 20 points par axe

5 AXES	QVT	SANTÉ	BEA	BÂT & ENV	NUTRITION & CHAMP
5 NIVEAU X PAR AXE	5	PSA 0j + RFID	★★★★★	5	5
	4	PSA 0j	★★★★	4	4
	3	PSA 42j	★★★	3	3
	2	PBE	★★	2	2
	1	VPF / LPF	★	1	1

= jusqu'à 20 points PAR AXE

**100 points RSE = 3,7 Cts max**

**Modulation des 3,7 cts en fonction la note RSE sur 100**

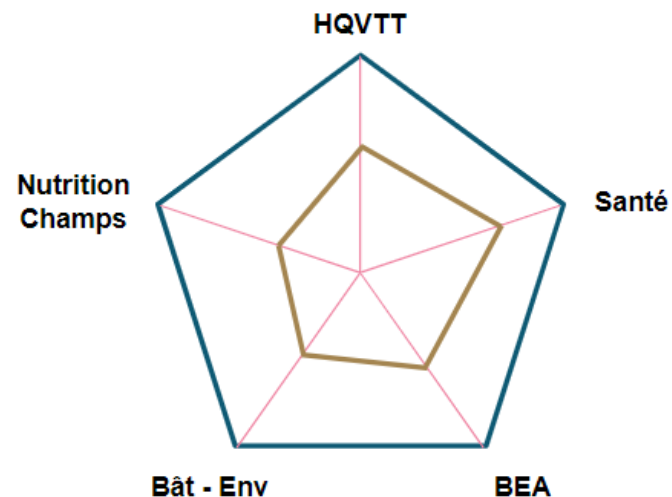
*Exemple EARL Jambon  
Note RSE 54/100  
⇒ 1,99 cts/kg/an de PV*

# PROGRAMME RSE EXPLOITATIONS AGRICOLES

## Le groupe RSE : synthèse des résultats en 2022

	Score total RSE
Nb de sites	79
Nb porcs/an	347 782
Score moyen RSE	52,7 sur 100
Score RSE Mini	29 sur 100
Score RSE Maxi	89 sur 100
PV RSE moyenne	1,95 ct €/kg*

\* PV nominale RSE payée sur l'intégralité des kg froids.



Chaque axe rapporte 20 points pour aboutir à un score RSE max. de 100, correspondant à une PV max. de 3,7 cts €/kg.



Phase 2 : Pilotage de “PAPE RSE”

Lot Restitution de la



•• donnée

APRÈS LE 01/07/23

## Nouveauté 2023


# 1 CR détaillé par axe

Le compte-rendu RSE permet de diagnostiquer les axes de progrès/axe RSE




Page 2 =  
CR de l'axe 1


- Grille
- Items validés
- Itinéraire à privilégier / optimal pour maximiser ses gains




Page 3 =  
CR de l'axe 2



Page 4 =  
CR de l'axe 3



Page 5 =  
CR de l'axe 4



Page 6 =  
CR de l'axe 5

## Solutions 2030 : Restitution de la note et PAPE

### Evolution 2023

Installer une dynamique d'avancement et de progrès RSE

### Le point de départ

Un compte-rendu RSE support à la discussion mis à disposition à travers le portail web adhérents pour présenter la note globale, la note par axe, le CR par axe (un seul document pour tous les axes)

**Comment ?** Duplication de méthode de résolution de problèmes MDA (mesures, diagnostic, actions) = **LE QUOTIDIEN EN ÉLEVAGE**

**CR commenté par le TC avec 3 objectifs :**

- 1 Positionnement de la note globale, la note par axe
- 2 Diagnostic des axes de progrès
- 3 Valider un plan d'actions de progrès RSE pour l'année 2023/2024





Exemple d'un axe détaillé



# GRILLE RSE 2023


## 5 AXES de 5 NIVEAUX

AXE 5  
**NUTRITION & CHAMPS**



jusqu'à **20** points

L'axe "Nutrition et champ" est évalué sur 6 indicateurs



- IC
- BE
- Synaps
- Maïs humide
- Certifications environnementales (CEC, HVE, avec ou sans ENVI-CSP)
- Infrastructures Agro-Ecologiques (IAE) ("ex SIE")





Des questions ?

Corentin Hamard - 06 74 55 74 43

